

Slim

Design von Jordi Vilardell.

Referenz

0920.

Anwendung

Pendelleuchten

Installationstyp

Aufbau

Beschreibung

Pendelaufbauleuchte, die – dank des neuen Leuchtmittels LED – ein weiches, gut gerichtetes Licht abgibt. Design von Jordi Vilardell. Mit Diffusor aus Pressglas, Finish: weiß lackierte Glasfaser oder schwarzes Carbon.

Diffusor

Diffusor aus gepresstem Glas

Materialien

Diffusor: Pressglas

Körper: Fiberglas / Kohlefaser

Scheibe: Stahl

Finish

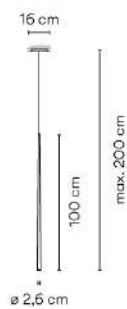


0920-03 Fiberglas weiss (RAL 9016)



0920-04 Kohlefaser Schwarz (RAL 9005)

Skizze



Elektrische Eigenschaften

1 x LED 2.3W 700mA



Total 2,3 W



VIBIA



Lichtquelle: 2700K CRI >80 199 lm 95 lm/W

Leuchte: 96 lm 46 lm/W

Incl. Driver: CC - Constant Current 700 mA 100-240V 50/60Hz

Elektronische Regulierung NO DIMMING

Physische

1 Box / 0,07 x 0,19 x 1,20 m. / Vol. 0,0157 m³ /
Bruttogewicht 2,0 kg. / Nettogewicht 1,8 kg.

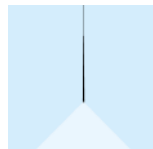
Installation und Montage

Den Anweisungen der Installationsanleitung folgen

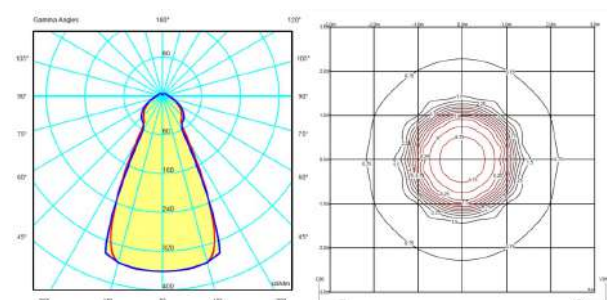
Lichtverteilung

Akzentuierte Beleuchtung

Beleuchtungskörper, dessen Hauptfunktion darin besteht ein bestimmtes Element hervorzuheben.



Fotometrische Daten



Zertifikate

