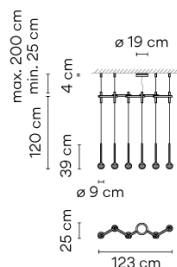




Modellblatt



Optional: Zusätzliche Kabellänge
Mindest. Menge, Aufpreis und zusätzliche Lieferzeit gelten [DE]

Farbe	93 Weiss RAL 9016
	18 Graphit ADAPTA RF 9913 WX
LED-Temperaturfarbe	2700 K / 3000 K / 3500 K / 4000 K
Dimmen	DALI 1-10V Push / CASAMBI
Installationstyp	Surface Canopy
Materialien	Kugel: Mundgeblasenes Glas Befestigung des Glases: Alu Diffuser: Polycarbonat Hängestruktur: Stahl
Lichtquelle	6 x LED 3,15W 1050mA F
LED	CRI>90 1873 lm 99 2700 K / 3000 K / 3500 K / 4000 K
Driver	Constant Current 1050 100~240 V V 50~60 Hz HZ
Bemerkungen	Einbaubaldachin auf vibia.com Für die Höhenverstellbarkeit der Lampe sind ausschließlich die Stahlkabel zu verwenden, die von der Struktur zur Decke führen. In der Gebrauchsanweisung für die Installation wird genau beschrieben, wie dabei vorzugehen ist, und wie die Kabel zugeschnitten werden müssen.
	Dimmable LED IP20 Bi-volt 50-60Hz
Anwendung	Pendelleuchten
Verpackung	2 Kartons 1.3 m x 0.499 m x 0.18 m Bruttogewicht 9.3 Nettogewicht 5.8 Vol. 0.1756

Lichteffekt

Allgemeinbeleuchtung

Beleuchtungskörper für die allgemeine Beleuchtung, der das Licht gleichmäßig in alle Richtungen verteilt.



Photometrische Daten

Effizienz	49.59%
Koordinatensystem	CG
Gesamtfluss	1873 lm
Höchster Wert	137.10 cd/klm

Andere Anwendungen

